

Mon petit Jardinier | Savoir Faire – Rénovation Gazon

Etapes | Variable selon chaque situation

1. TONDRE à ras l'existant.
2. TRAITER sur base d'engrais antimousse
3. SCARIFIER croisé
4. RAMASSER les déchets verts.
5. TERREAUTER, Egaliser.
6. SEMER et rouler.
7. AMENDER : Fertilisant + équilibreur de PH
8. TONDRE à J+15.



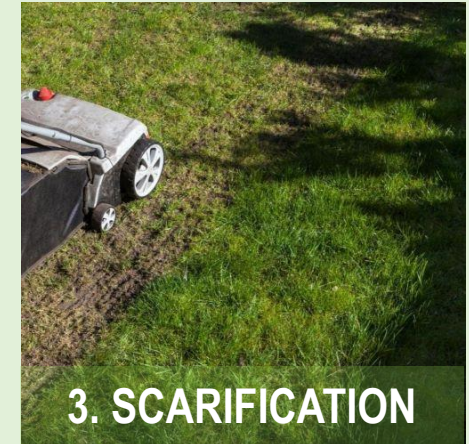
1. TONTE

Tonte à ras
avec
ramassage.



2. TRAITEMENT

Engrais base chélate de fer
biodégradable non acidifiant.
Sans danger animaux



3. SCARIFICATION

Scarification
croisée



4. RAMASSAGE

Ramassage
des déchets verts



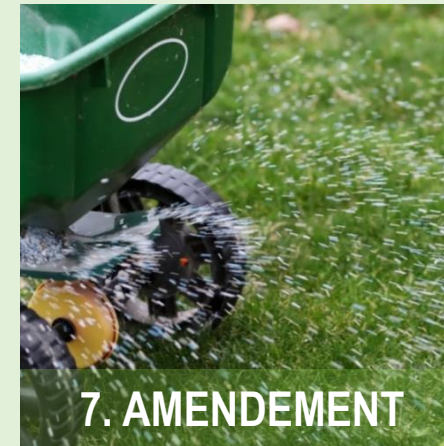
5. TERREAUTAGE

Apport de terreau
pour nourrir
et égaliser



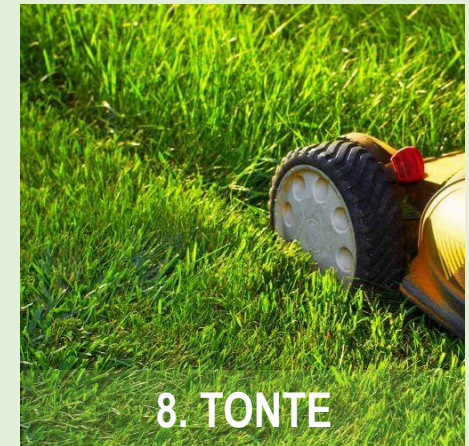
6. SEMIS

Gazon de regarnissage
sur l'ensemble, en insistant
sur les zones dégarnies



7. AMENDEMENT

Engrais à libération lente
et équilibrage du PH
(Algues marines)



8. TONTE

1^{ère} tonte incluse,
réalisée à J+15